



Modèle MME-184

support...-->

plancher bois

dalle béton

Dalle

type toiture.....>

Charpente 20°

Charpente 30°

Toiture plate

Charpente

aucun bardage ; type panneaux et bardage.....>

fourniture bardage C3

fourniture bardage peint usine

fourniture bardage vertical

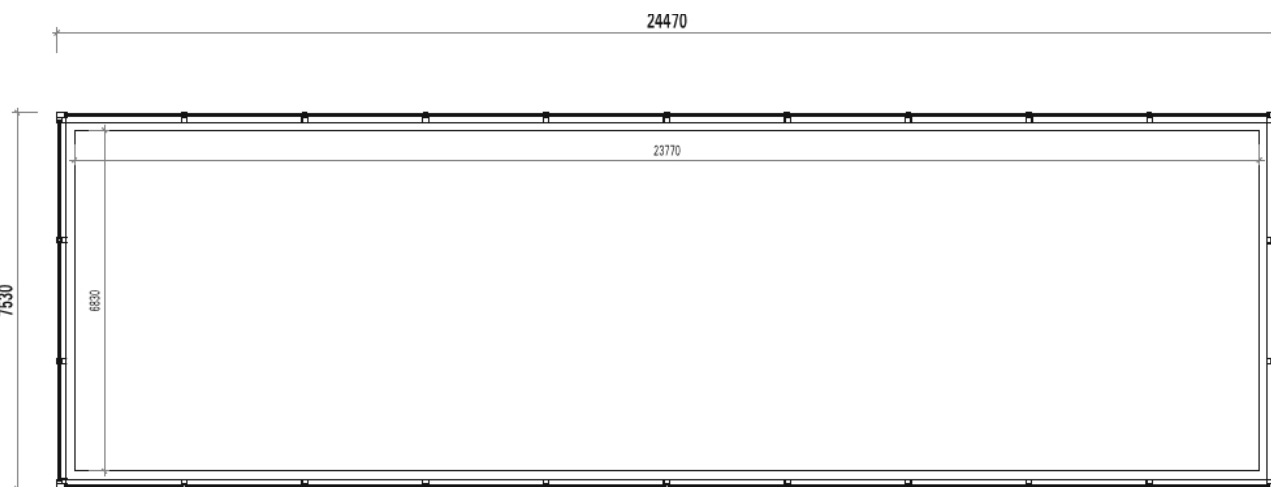


panneaux bardés bardage C3 en atelier

panneaux nu fourniture et pose bardage C3 sur chantier

panneaux nu fourniture et pose bardage peint usine sur chantier

panneaux nu fourniture et pose bardage vertical sur chantier

Bardage



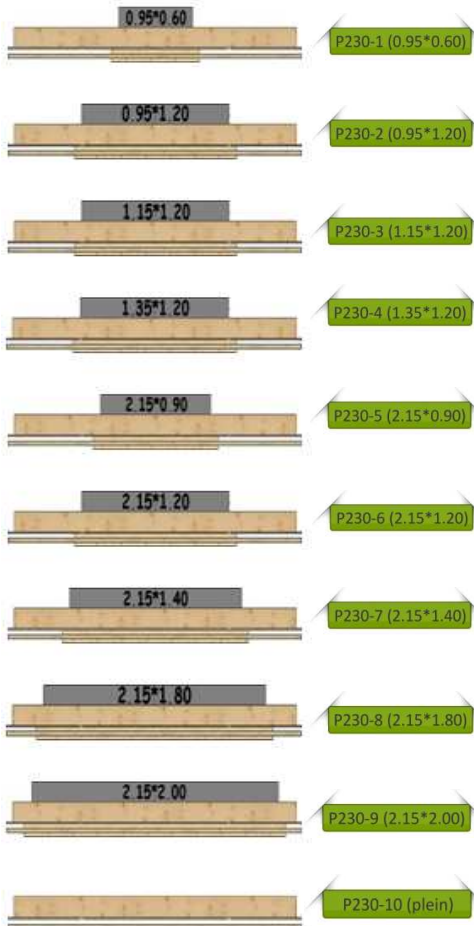
*côtes intérieures pour un doublage 160mm/poteau

Emprise au sol 184.26 m²

Modèle MME-184

PANNEAUX à choisir...

Largeur de 2,30 m. 10 modèles possibles, selon agencement intérieur de la maison.



26 PANNEAUX

Largeur : 3 x 2,30 m
Longueur : 10 x 2,30

Surface extérieure
(7.53m * 24.47m)
184.25m²

TYPE DE TOITURE
Charpente 20°
Charpente 30°
Toiture plate

option -->

consoles
galerie pignon
galerie long pan
agrandissement 1trame
agrandissement 2 trames
sas de liaison

OPTIONS

